

Ally® stoma-accessoires

Altijd een optie



Ally® stoma-accessoires

Altijd een optie

Elke lichaamsvorm is anders. Dat geldt ook voor elk type stoma. Het Ally® assortiment is ontworpen om de verzorging van een stoma te personaliseren. Als aanvulling op het stomamateriaal kunnen Ally® producten worden ingezet om de stomahuidplaat extra te fixeren, lekkageproblemen te voorkomen en de omliggende huid te beschermen en te verzorgen.



Inhoudsopgave

4. Ally® stomaringen
Stomafixatieringen



6. Ally® stomastrips
Elastische stomafixatiestrips



8. Ally® stomapasta
Beschermende barrièrepasta
zonder alcohol



10. Ally® stomapoeder
Huidverzorgend stomapoeder



Ally® stomaringen

Stomafixatiesringen

Ally® stomaringen zijn ontworpen om een vlakker oppervlak rond de stoma te creëren door de holtes en plooiën te vullen. Ze zijn bedoeld om irritatie te voorkomen, lekkageproblemen op te lossen en betere aansluiting te creëren.

Ally® stomaringen worden aanbevolen voor mensen met kuiltjes of plooiën rond hun stoma. De ringen zijn ook geschikt voor mensen met een verminderde handfunctie.

Dikte	Diameter	Aantal	Artikelnummer	Z-Indexnummer
3 mm	48 mm	Doos à 10 stuks	2022483	17187559
4.5 mm	48 mm	Doos à 10 stuks	2022484	17187567
3 mm	98 mm	Doos à 10 stuks	2022983	17187575

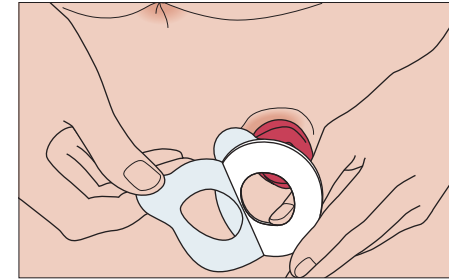
Tip van Karina, een ervaren stomaverpleegkundige:

"Heb je een stoma met continue output? Kleef dan de stomaring op de klevende zijde van de huidplaat. Verwijder daarna de beschermfolie van de stomaring en breng dit dan als geheel aan op de buik. Vervolgens de plak met ring eronder goed aanstrijken op de huid."

Gebruiksaanwijzing

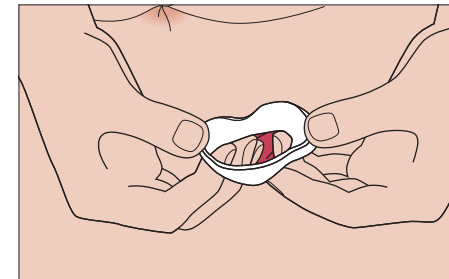


Zorg dat de huid rond de stoma schoon en droog is.

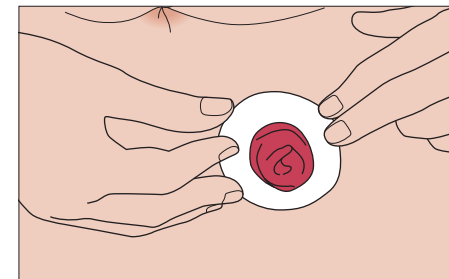


Verwijder de beschermfolie.

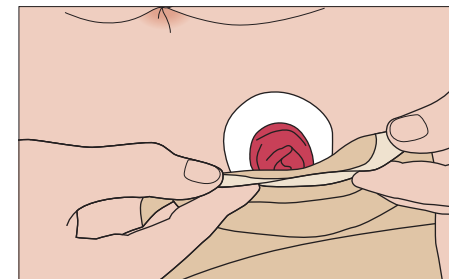
De beschermfolie is met behulp van het tabje eenvoudig van de kleeflaag af te halen.



Breng de stomaring voorzichtig in de vorm van de stoma door te trekken en te kneden.



Plaats de ring om de stoma. Strijk de ring voorzichtig glad met natte vingers zodat de buitenranden mooi aflopen en voor een betere hechting aan de huid zorgen.



Breng vervolgens het stomazakje of de losse huidplaat aan en zorg dat de ring aansluit op het midden van de opening in het zakje of huidplaat.

Lees de instructie goed door voordat je het product gaat gebruiken.

Ally® stomastrips



Stomafixatiestrips

Ally® stomastrips zijn bedoeld om de hechting van de huidplaat te versterken en houden de huidplaat stevig op zijn plaats waardoor het stomamateriaal beter blijft zitten. Ze zijn flexibel en ontworpen om lichaamscontouren en bewegingen te kunnen volgen.

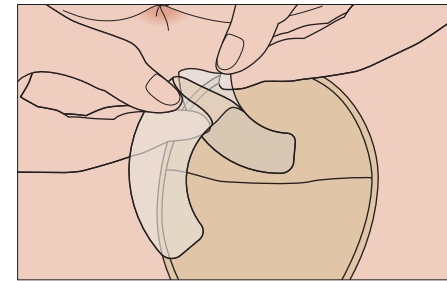
Ally® stomastrips kunnen worden toegepast bij diverse soorten stoma's. De strips worden aanbevolen voor extra fixatie van stomamateriaal bij stomadragers met een peristomale hernia, stoma's die verzonken liggen of waar zich plooien of oneffen huidgedeeltes bevinden.

Aantal	Artikelnummer	Z-Indexnummer
Doos à 20 stuks	2022300	17187540

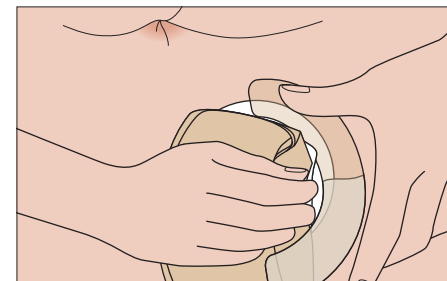
Gebruiksaanwijzing



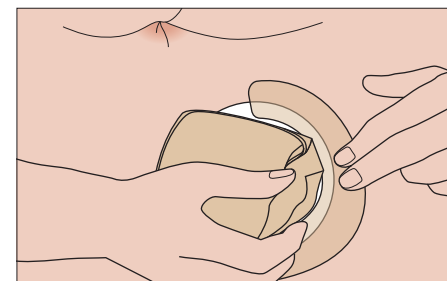
Zorg dat de huid rond de stoma schoon en droog is.



Verwijder de helft van de beschermfolie.



Breng de stomastrip gedeeltelijk aan op de huid en de rand van de huidplaat. Zorg voor voldoende overlap.



Verwijder de resterende beschermfolie en wrijf de kleefstrip aan voor betere hechting. Breng eventueel een tweede strip aan de andere kant van de huidplaat aan.

Lees de instructie goed door voordat je het product gaat gebruiken.

Ally® stomapasta



Beschermende huidbarrièrepasta zonder alcohol

Ally® stomapasta is bedoeld voor het opvullen van plooien en oneffenheden in de intacte huid rond de stoma. Zo worden lekkageproblemen voorkomen en de omliggende huid beschermd tegen inwerken van urine of faeces. Ook vermindert de pasta het aantasten van de stomahuidplaat door urine of faeces waardoor de draagtijd van het stomamateriaal wordt verlengd.

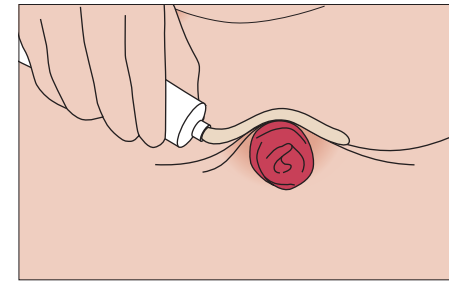
Ally® stomapasta wordt geadviseerd voor stomadragers met oneffenheden of plooien rond hun stoma.

Aantal	Artikelnummer	Z-Indexnummer
Tube 80 gram	2022200	17187524

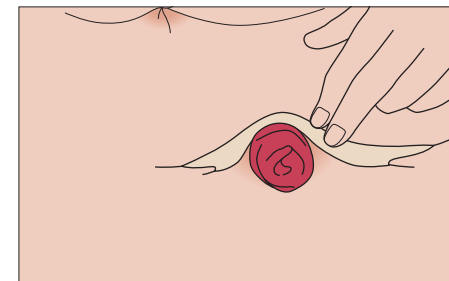
Gebruiksaanwijzing



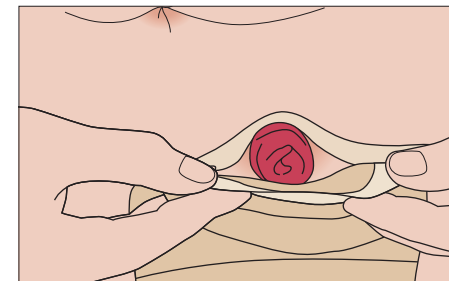
Zorg dat de huid rond de stoma schoon en droog is.



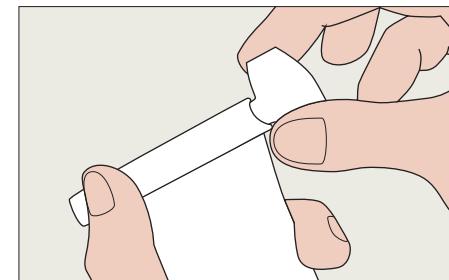
Breng de pasta rechtstreeks uit de tube aan op de peristomale huid. Het kan ook rechtstreeks op de stomahuidplaat worden aangebracht. Breng de pasta niet aan op het gehele kleefgedeelte van de huidplaat.



Strijk de pasta, indien nodig, glad met een bevochtigde vinger of wattenstaafje.



Druk na het aanbrengen van de huidplaat het stomamateriaal goed aan met je vingers voor een goede aansluiting rond de stoma. Verwijder de overtollige pasta op de opening van de tube met een schoon doekje. Draai de tube na gebruik goed dicht om contact met vocht te voorkomen.



Met de bijgeleverde tube-uitknijper kan je de tube eenvoudig legen.

Lees de instructie goed door voordat je het product gaat gebruiken.

Ally® stomapoeder



Huidverzorgend stomapoeder

Ally® stomapoeder absorbeert vocht rond de peristomale huid van een stoma en maakt zo de huid droog. Het is bedoeld om de huid te beschermen, irritatie te verminderen en een betere hechting van het stomamateriaal mogelijk te maken.

Het poeder bevordert het genezingsproces van een geïrriteerde huid.

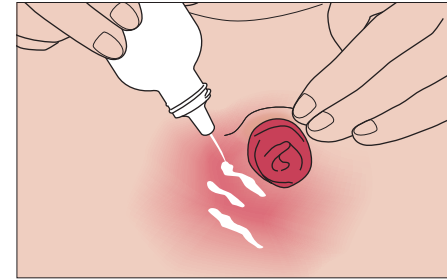
Ally® stomapoeder is bedoeld voor stomadragers met een rode, pijnlijke of geïrriteerde huid.

Aantal	Artikelnummer	Z-Indexnummer
Flacon 28 gram	2022100	17187532

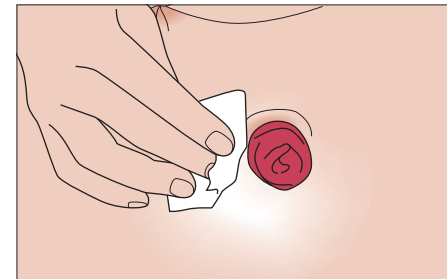
Gebruiksaanwijzing



Zorg dat de huid rond de stoma schoon en droog is.



Draai de dop van de flacon, richt de flacon op de te behandelen huid. Schud zachtjes met de flacon om een geschikte hoeveelheid poeder aan te brengen op de huid rond de stoma.



Verdeel het poeder gelijkmatig met een tissue. Verwijder het overtollige poeder voordat je de stomahuidplaat aanbrengt.

Lees de instructie goed door voordat je het product gaat gebruiken.

Met bijna 50 jaar actieve betrokkenheid bij stomazorg, ondersteunen wij stomadragers met veilige en gemakkelijk toe te passen stomaoplossingen en -accessoires en bieden we op maat gemaakte service vanuit een holistische benadering.



Artikelnr.	Z-Indexnr.	Omschrijving	Aantal
2022483	17187559	Ally® stomaring Ø 48 mm/3 mm dikte	Doos à 10 stuks
2022484	17187567	Ally® stomaring Ø 48 mm/4,5 mm dikte	Doos à 10 stuks
2022983	17187575	Ally® stomaring Ø 98 mm/3 mm dikte	Doos à 10 stuks
2022300	17187540	Ally® stomastrips	Doos à 20 stuks
2022200	17187524	Ally® stomapasta	Tube 80 gram
2022100	17187532	Ally® stomapoeder	Flacon 28 gram

B. Braun Medical B.V. | +31 412 67 24 11 | homecare.nl@bbraun.com | www.bbraun.nl

De informatie in deze communicatie is strikt vertrouwelijk, kan bedrijfsinformatie omvatten en is alleen bedoeld voor gebruik door de geadresseerde. Het is eigendom van de afzender van deze informatie. Ongeoorloofd gebruik, openbaarmaking of kopiëren van deze communicatie of een deel daarvan is ten strengste verboden en kan onwettig zijn. De genoemde producten zijn medische hulpmiddelen. Lees voor gebruik altijd eerst de gebruiksinstructie.