

Overzicht lichaamsreiniging

Het is belangrijk om alle reinigingen uit te voeren zoals aangegeven in deze brochure. Op bijgevoegd overzicht kan je dagelijks aankruisen wanneer je de behandeling hebt uitgevoerd. Gebruik het overzicht als geheugensteun en neem deze mee naar de kliniek.

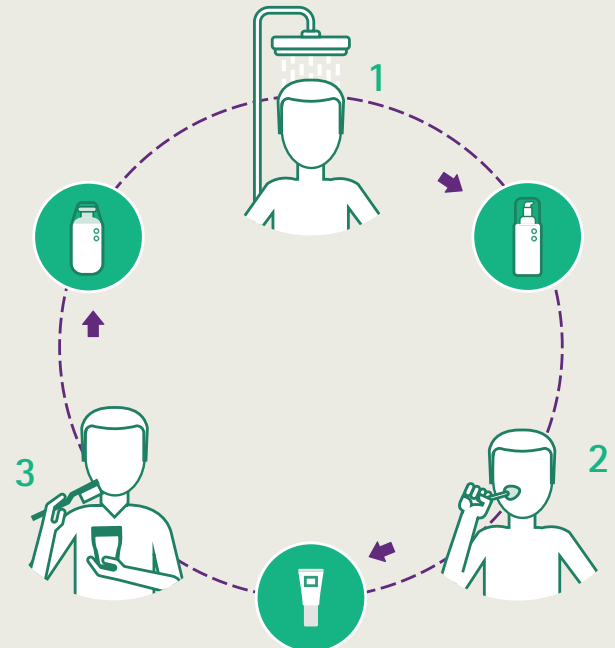


Productomschrijving	Artikelnummer
Prontoderm® Wipes - verpakking 10 stuks	400106
Prontoderm® Nasal Gel - tube 30 ml	400200
ProntOral® - fles met maatdop 250 ml	400700

B. Braun Medical B.V.

+31 (0)412 67 24 11 | customercare.nl@bbraun.com | www.bbraun.nl

De informatie in deze communicatie is strikt vertrouwelijk, kan bedrijfsinformatie omvatten en is alleen bedoeld voor gebruik door de geadresseerde. Het is eigendom van de afzender van deze informatie. Ongeoorloofd gebruik, openbaarmaking of kopiëren van deze communicatie of een deel daarvan is ten strengste verboden en kan onwettig zijn.



Reduceer het risico op wondinfectie na een operatie

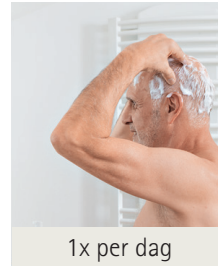
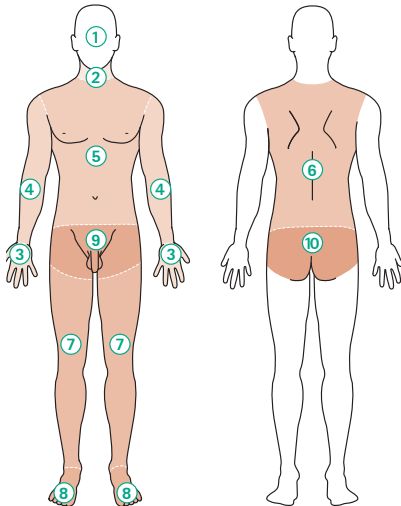
Voor een optimale voorbereiding van uw operatie, raden wij een preventieve lichaamsreiniging met Prontoderm® aan. Deze behandeling kan het risico op een mogelijke wondinfectie minimaliseren.

Start vijf dagen voor de geplande operatie met de behandeling. Dag vijf is de dag van de operatie.

Wat heb je nodig voor de behandeling?


- Prontoderm® Wipes - 5x verpakking van 10 stuks
- Prontoderm® Nasal Gel - tube 30 ml
- ProntOral® - fles met maatdop 250 ml

Reinigingsstappen Prontoderm® Wipes | zie stap 2




1. Lichaam en haar wassen:

- Was je lichaam en haar met je eigen gebruikelijke douchegel en shampoo.
- Afdrogen met een schone handdoek.



2. Reiniging met doekjes:

- Reinig je lichaam na het douchen met Prontoderm® Wipes volgens het schema hiernaast.
- Gebruik voor elke aangegeven lichaamszone een nieuw doekje.
- Laat je lichaam opdrogen.



3. Neusverzorging:

- Reinig je neus met een wattenstaafje en verwijder de vastzittende korsten.
- Breng daarna met een nieuw wattenstaafje Prontoderm® Nasal Gel aan in de neusholten en knijp meerdere malen de neusgaten samen.



4. Mondspoeling:

- Gorgel met 10 ml ProntOral® na het tandenpoetsen en spoel je mond 1 minuut.